


Ж.Ташенов атындағы жалпы орта мектебі.

Тәес: 

Ашық сабақ

Кіріктірілген сабақ

Қазақ тілі

Информатика

Тақырыбы:

«Компьютердің адам ағзасына әсері және ғаламтордың зияны»

7 «Б» сынып





Қазақ тілі пән мұғалімі: Жүнісова Перизат

Информатика пән мұғалімі: Исаева Алия

2021-2022 оқу жылы

САБАҚ: № 6	Мектеп: Ж.Тәшенов жалпы орта мектебі	Пәні: қазақ тілі
Күні: 28.01.2022ж	Пән мұғалімі: П.Жунисова	
Сыныбы 7 «Б»	Қатысқаны:	Қатыспағаны:
Бөлім тақырыбы	Ғаламтор және әлеуметтік желілер	
Сабақтың тақырыбы:	Компьютердің адам ағзасына әсері және ғаламтордың зияны	
Оқу бағдарламасына сәйкес оқыту мақсаттары	<p>7.1.5.1. Проблемалық сұрақтарға тыңдалған мәтіннен деректер келтіре отырып, дәлелді жауап беру, өз жауабын өзгенің жауабымен салыстыру, талқылау.</p> <p>7.4.4.1 Етістіктің шақтары, осы шақ, келер шақ, өткен шақ түрлерін тілдесім барысында қолдану.</p> <p>7.3.2.2 Түрлі форматтағы бағдарламалармен ғаламторда жұмыс жасау және ашу</p> <p>7.3.3.1 Компьютерлік желілерді жіктеу</p>	
Сабақтың мақсаттары	<p>Барлық оқушылар: тақырыпқа байланысты өз пікірі мен көзқарасын білдіру, етістіктің шақтары туралы білім алу;</p> <p>Көптеген оқушылар: проблемалық сұрақтарға тыңдалған мәтіннен деректер келтіре отырып, дәлелді жауап беру, етістіктің келер шақ түрін тілдесім барысында қолданады.</p> <ul style="list-style-type: none"> Кейбір оқушылар: проблемалық сұрақтарға тыңдалған мәтіннен деректер келтіре отырып, дәлелді жауап беру, өз жауабын өзгенің жауабымен салыстыру, талқылау, етістіктің шақ категориясын тілдесім барысында қолдану. 	

Жоспар

Сабақтың кезеңі/ уақыт	Педагогтің әрекеті	Оқушының әрекеті	Бағалау	Ресурстар
3 минут	<p>Ұйымдастыру бөлімі. Оқушыларды түгендеу, назарын сабаққа аудару.</p> <p>Топқа бөлу</p> <p><i>«Ғаламторға кіру уақыты» әдісі</i></p> <p> YouTube</p> <p>1-топ. YouTube</p> <p> Google</p> <p>2-топ. Google</p> <p> Яндекс</p> <p>3-топ. Yandex</p>	<p>Оқушылардың назарын сабаққа аудару.</p> <p>Оқушылар тақырыпты анықтауға байланысты сұрақтарға жауап береді.</p> <p>Кеспе қағаздар тарату арқылы оқушылар әлеуметтік желі</p>	<p>Қалыптастырушы бағалау</p> <p></p> <p>Тамаша жауап!</p>	<p>7-сынып</p> <p>Қазақ тілі оқулығы</p>

- Өткен сабақты бекіту сұрақтары
1. Етістіктің шақтары дегеніміз не?
 2. Осы шақ дегеніміз не?
 3. Келер шақ дегеніміз не?



Қызығушылықты ояту.

«Бір сөйлеммен түйіндеу» әдісі

Ой түрткі сұрақтар.



Оқушылар жауабы тыңдалады


- «Ғаламтордың торы» деген ұғымды қалай түсінесіңдер?
- Ғаламтордағы қай сайтқа жиі кіресіңдер?
 - Төмендегі суретке байланысты қандай ой айтасыңдар?
- Олай болса, балалар, бүгінгі сабағымыз не туралы?

Сабақтың тақырыбы мен мақсаты анықталады.

суреттерін таңдайды және топқа бөлінеді.

Топтастыруға байланысты өз пікірлерін білдіреді.

- Жақсы жауап!



- Талпын!



Сабақтың тақырыбы мен мақсаты анықталады.





Мағынаны тану.

«Тыңда, сұрақ құрастыр» әдісі

Тыңдалым тапсырмасы.

<https://www.youtube.com/watch?v=Fly2Luy00eU>

Аудио тыңдалым бойынша проблемалық сұрақтар құрыңыз. Жұбыңыздың құрған сұрағымен алмастырып, проблемалық сұраққа жауап беріңіз. Аталған проблема бойынша ойларыңызды салыстырыңыз

Дескриптор:

- проблемалық сұрақтар құрастырады;
- сұрақтарға мәтіннен деректер келтіріп жауап береді;
- жұбымен диалогке қатысады;
- өзгенің жауабын өз ойымен салыстырады;
- пікірін білдіріп талқыға түседі.

ҚБ

ӘТН. Етістіктің шақтары.

Өткен шақ

Шақ түрі	Жасалу жолы	Мысал
1. Жедел өткен шақ	Етістік (-ды, -ді, -ты, -ті) Жіктік жалғау	Мен бардым Сен келдің
2. Бұрынғы өткен шақ	Етістік (-ған, -ген, -қан, -кен, -ып, -іп, -п) Жіктік жалғау	Мен барғанмын Мен барыппын
3. Ауыспалы өткен шақ	Етістік (-атын, -етін, -йтын, -йтін) Жіктік жалғау	Мен баратынмын Ен жүретінсің


Жұптық жұмыс

- Тамаша жауап!



Аудиожазбаны мұқият тыңдап, мәтін бойынша проблемалық сұрақтар құрады. Жұбының құрған сұрағымен алмастырып, проблемалық сұраққа жауап береді. Аталған проблема бойынша ойларын салыстырады.

- Жақсы жауап!



Грамматикалық тақырыпты меңгереді.

- Талпын



Топтық тапсырмаларды оры

«Ойлан, топтас, бөліс» әдісі

4-тапсырма. Топтық жұмыс.

1-топ: «Компьютер мен ғаламтордың зияны»

2-топ: «Ғаламтордың алғашқы пайда болуы»

3-топ: «Компьютердің зиянынан қорғану шаралары» туралы мәтін жазу.

Шарты: Етістіктің шақтарын қатыстырып мәтін жазу

Дескриптор:

- Компьютер мен ғаламтордың зияны, ғаламтордың алғашқы пайда болуы, «Компьютердің зиянынан қорғану шаралары» туралы етістіктің шақтарын қатыстырып ойларын тұжырымдап, жазады;

ҚБ

Топтық жұмыс.

Орнын тап! әдісі

ҒАЛАМТОР ҚАЖЕТ ПЕ?

Қажет

Қажет
емес

Дескриптор:

- Өз ойын білдіреді;
- Себебін түсіндіреді;
- Жауаптарды дұрыс орынға қою арқылы дәлелдейді;
- Қорытынды шешім шығарады.

ҚБ

Топтық жұмыс

Аудиожазба
тыңдап, дәптермен
жұмыс




Қалыптастырушы
бағалау

Тамаша жауап!



Оқушылар
ғаламтордың қажет
кезі мен қажет емес
кезін айтып өтеді,
ой қорығады

- Жақсы жауап!



www.info-tses.kz/red/article.php



Тыңдалым

Бейнежазба «Ғаламтордың пайдасы мен зияны»

Жеке жұмыс

1. Мәтіндегі негізгі ойды білдіретін тірек сөздер қайсы?
2. Автордың ойына қосыласың ба? Не себепті?
3. «Әлеуметтік желідегі «қызықтар» сені жіпсіз байлап тастайды» деген сөйлемді қалай түсінесің? «Жіпсіз байлау» деген не?
4. «Талғаммен пайдалану» дегенді қалай түсінесің?

ПОПС әдісіне салу

- 1- Сөйлем: « Менің ойымша...»
 - 2- Сөйлем: « Мен оны былай түсінемін...»
 - 3- Сөйлем: « Оны мына деректермен, мысалдармен дәлелдей аламын.
- Соңғы сөйлем: « Осыған байланысты мен мынадай қорытынды шешімге келдім...»

Дескриптор:

- Өз ойын білдіреді:
- Себепін түсіндіреді:
- фактілер мен мысалдар арқылы дәлелдейді:
- Қорытынды шешім шығарады.

Үй тапсырмасы: 5-тапсырма.Берілген тірек сөздермен сөз тіркестерін пайдаланып, «Ғаламтордың пайдасы мен зияны» тақырыбында мәтін құраңдар.

Сабақтың соңы

Сабақтың соңы

Рефлексия

3 минут

КЕРІ БАЙЛАНЫС

“WI-FI” ЖЕЛІСІ

Үй тапсырмасы

3 мин.



Сабақты өте жақсы түсіндім!



Сабақты түсінген сияқтымын



Сабақ бойынша әлі сұрағым бар!

5-тапсырма

Қосымша ақпарат

Саралау –Сіз қосымша көмек көрсетуді қалай жоспарлайсыз? Сіз қабілеті жоғары оқушыларға тапсырманы күрделендіруді қалай жоспарлайсыз?

Пәнаралық байланыс. АКТ-мен байланыс .
Құндылықтардағы байланыс

информатика

Рефлексия

Кері байланыс

Сабақ /оқу мақсаттар шынайы ма ?

Бүгінгі оқушылар не білді?

Сыныптағы ахуал қандай болды ?

Мен жоспарлаған саралау шаралары тиімді болды ма?

Мен берілген уақыт ішінде үлгердім бе?

Мен өз жоспарларыма қандай түзетулер енгіздім және нәтижелі іштен ?

Қорытынды бағамдау Қандай екі нәрсе табысты болды (оқытуды да , оқуды да ескеріңіз)?

1:

2:

Қандай екі нәрсе сабақты жақсартта алды (оқытуды да , оқуды да ескеріңіз)

1:

2:

Сабақ барысында мен сынып немесе жекелеген оқушылар туралы менің келесі сабағымды жетілдіруге көмектесетін не білдім ?

